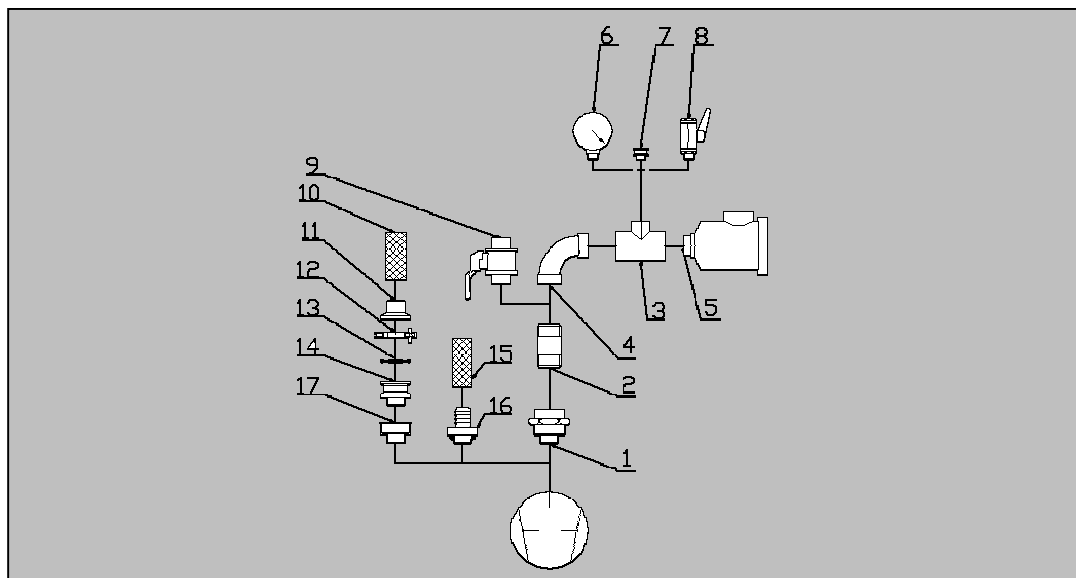


SCHEMA ACCESSORI POMPA EVC-0060



Pos	Descrizione	Connessione	Codice
1	Flangia rotante	1"M-1"F	601.020
2	Adattatore	1"M-1"M	601.021
3	Connessione a "T"	1"F-½"F-1"F	601.022
4	Curva	1"F-1"F	601.023
4a	Curva	1"F-1"M	601.024
5	Filtro aspirazione	1"M/F-1"F	601.025
6	Vuotometro 0 -1 bar	½"M	119.006
7	Adattatore KF	½"M-DN16KF	211.367
8	Valvola a sfera	½"M-½"F	119.007
9	Valvola manuale	1"F-1"F	601.026
10	Tubo flessibile	25mm	601.027
11	Portagomma	DN25KF-25mm	211.403
12	Morsetto clamp	DN25KF	211.002
13	Anello di centraggio	DN25KF	211.061
14	Adattatore KF	1"M-DN25KF	211.368
15	Tubo flessibile	25mm	601.028
16	Portagomma	1"M-25mm	601.029
17	Adattatore	1½"M-1"F	602.030

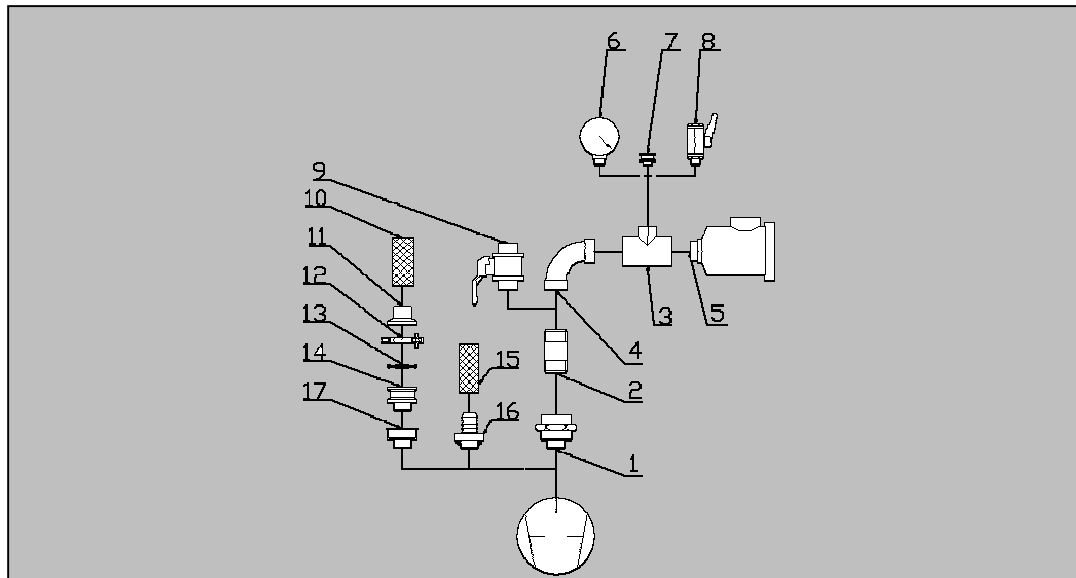
Vuoto Service srl

Via Filippo Meda, 16 - 20037 Paderno Dugnano (MI) - Italia

Tel. 02.99044533 r.a. - Fax 02.9105503

www.vuotoservice.net - E-mail:info@vuotoservice.net

SCHEMA ACCESSORI POMPE EVC-0100, EVC-0150



Pos	Descrizione	Connessione	Codice
1	Flangia rotante	1½"M-1½"F	602.020
2	Adattatore	1½"M-1½"M	602.021
3	Connessione a "T"	1½"F-½"F-1½"F	602.022
4	Curva	1½"F-1½"F	602.023
4a	Curva	1½"F-1½"M	602.024
5	Filtro aspirazione	1½"M-1½"F	602.025
6	Vuotometro 0 -1 bar	½"M	119.006
7	Adattatore KF	½"M-DN16KF	211.367
8	Valvola a sfera	½"M-½"F	119.007
9	Valvola manuale	1½"F-1½"F	602.026
10	Tubo flessibile	40 mm	119.209
11	Portagomma	DN40KF-40mm	211.404
12	Morsetto clamp	DN40KF	211.004
13	Anello di centraggio	DN40KF	211.063
14	Adattatore KF	1"M-DN40KF	211.369
15	Tubo flessibile	38mm	602.028
16	Portagomma	1½"M-38mm	602.029
17	Adattatore	1½"M-1"F	602.030

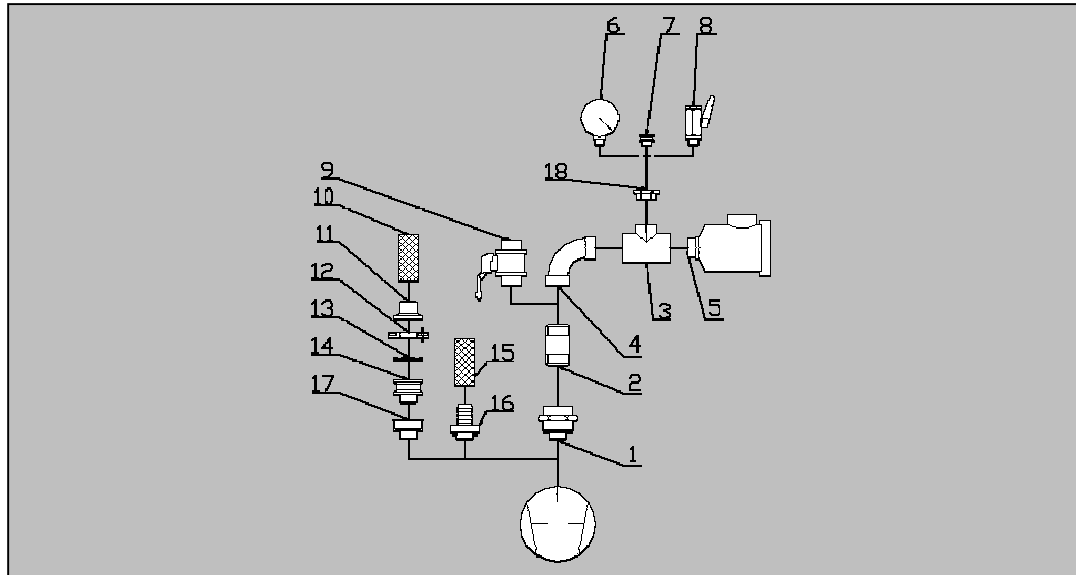
Vuoto Service srl

Via Filippo Meda, 16 - 20037 Paderno Dugnano (MI) - Italia

Tel. 02.99044533 r.a. - Fax 02.9105503

www.vuotoservice.net - E-mail:info@vuotoservice.net

SCHEMA ACCESSORI POMPE EVC-0250, EVC-0300



Pos	Descrizione	Connessione	Codice
1	Flangia rotante	2"M-2"F	119.201
2	Adattatore	2"M-2"M	119.202
3	Connessione a "T"	2"F-2"F-2"F	119.203
4	Curva	2"F-2"F	119.204
4a	Curva	2"F-2"M	119.205
5	Filtro aspirazione	2"M-2"F	50.800
6	Vuotometro 0 -1 bar	½"M	119.006
7	Adattatore KF	½"M-DN16KF	211.367
8	Valvola a sfera	½"M-½"F	119.007
9	Valvola manuale	2"F-2"F	119.208
10	Tubo flessibile	40mm	119.209
11	Portagomma	DN40KF-40mm	211.404
12	Morsetto clamp	DN40KF	211.004
13	Anello di centraggio	DN40KF	211.063
14	Adattatore KF	1½"M-DN40KF	211.369
15	Tubo flessibile	50mm	119.210
16	Portagomma	2"M-50mm	119.211
17	Adattatore	2"M-1½"F	119.212
18	Adattatore	2"M-½"F	119.213

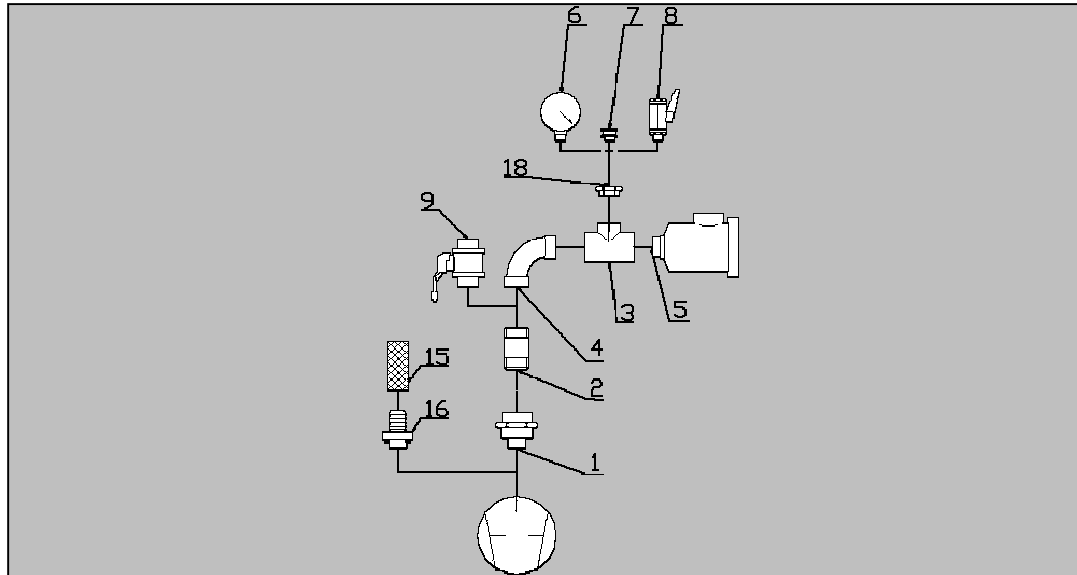
Vuoto Service srl

Via Filippo Meda, 16 - 20037 Paderno Dugnano (MI) - Italia

Tel. 02.99044533 r.a. - Fax 02.9105503

www.vuotoservice.net - E-mail:info@vuotoservice.net

SCHEMA ACCESSORI POMPE EVC-0400, EVC-0500



Pos.	Descrizione	Connessione	Codice
1	Flangia rotante	3"M-3"F	119.301
2	Adattatore	3"M-3"M	119.302
3	Connessione a "T"	3"F-2"F-3"F	119.303
4	Curva	3"F-3"F	119.304
4a	Curva	3"F-3"M	119.305
5	Filtro aspirazione	3"M-3"F	120.800
6	Vuotometro 0 -1 bar	1/2"M	119.006
7	Adattatore KF	1/2"M-DN16KF	211.367
8	Valvola a sfera	1/2"M-1/2"F	119.007
9	Valvola manuale	3"F-3"F	119.308
15	Tubo flessibile	76mm	119.310
16	Portagomma	2"M-76mm	119.311
18	Adattatore	2"M-1/2"F	119.313

Vuoto Service srl

Via Filippo Meda, 16 - 20037 Paderno Dugnano (MI) - Italia

Tel. 02.99044533 r.a. - Fax 02.9105503

www.vuotoservice.net - E-mail:info@vuotoservice.net